


## EMU-YR Q&A (よくあるご質問)

Q. クランプを使用している中で、細かい髪の毛が隙間に入ってしまったり、ホコリがたまってしまった場合どうしたらいいですか？

A. 【EMU-YRクランプ分解方法】を参照の上、髪の毛やホコリを取り除いて下さい。

Q. 最近クランプにガタツキがあるように感じるのですが、どうすればいいでしょうか？

A. 最初にメモリーを少し緩め、メモリー固定ネジ、シャフトストッパーをしめ、最後にメモリーをしめて下さい。 ※1→2→3順番でしめて下さい。



# EMU-YRクランプ分解方法

- ▼ 簡単ステップで分解ができます。


## Step1

ハンドルを少し緩めます。



## Step2

六角ツマミを使いメモリー部分を少し緩めます。



## Step3

六角ツマミを使いメモリー固定ネジを外します。




## Step4

ハンドル部分を外します。



## Step5

▶ ステップ5で簡単に分解する事ができます。



ハンドル・ハンドル固定ネジ・ワッシャー



メモリー固定ネジ・ワッシャー



ご使用上の注意

- 使用后パーマ液、ローションなどの水分が付着した場合は、よく拭取り、湿気のない場所で保管して下さい。
- テーパー軸及び、ネジ部分は定期的に汚れを落とし、市販の潤滑油を注油する事で、より長くご使用できます。
- 小さなお子様の手の届く場所に保管しないで下さい。
- 本来の目的以外でのご使用はおやめ下さい。

### Address and Phone (お問合せ先)

株式会社オカセン OKASEN CO., LTD

〒116-0014 東京都荒川区東日暮里6-58-5-202 6-58-5-202

HIGASHINIPPORI ARAKAWA-KU TOKYO JAPAN

営業時間 9:00~17:00 (Mon-Fri)

TEL - (03) 3805-2400 Email info@okasen-co.jp